






Légende

-  Site d'exploitation
-  Parcelle d'épandage
-  Rayon de 20 km autour du site et des parcelles d'épandage
-  ZPS
-  SIC et ZSC



Annexe 8-2 : Analyse des sites Natura 2000

Analyse par rapport aux aires d'évaluation spécifiques					
Habitats ou espèces ayant justifié la désignation du site Natura 2000	Degré de conservation	Aire(s) d'évaluation spécifique(s)	Evaluation du site	Evaluation des îlots	
ZSC-FR3100480-Estuaire de la Canche, dunes picardes plaquées sur l'ancienne falaise, forêt d'Hardelot et falaise d'Equihen					
Localisation du site Natura 2000 par rapport au projet : 15,35 km au Sud de TER5 16,08 km au Sud du site					
Habitats naturels					
Formations herbeuses naturelles et semi-naturelles	6210 - Pelouses sèches semi-naturelles et faciès d'embuissonnement sur calcaires (<i>festuco Brometalia</i>)	Bon	3 km autour du périmètre de l'habitat	Site situé hors de l'aire d'évaluation spécifique	Îlots situés hors de l'aire d'évaluation spécifique
Formations herbeuses naturelles et semi-naturelles	6230 - Formations herbeuses à <i>Nardus</i> riches en espèces, sur substrats silicieux des zones montagnardes de l'Europe continentale	Excellent			
Forêts	9120 - Hêtraies acidophiles atlantiques à sous-bois à <i>Ilex</i> et parfois à <i>Taxus</i> (<i>Quercion robori-petraeae</i> ou <i>Ilici Fagenion</i>)	Bon			
Forêts	9130 - Hêtraies de l' <i>Asperulo Fagetum</i>	Bon			
Forêts	91F0 - Forêts mixtes à <i>Quercus robur</i> , <i>Ulmus laevis</i> , <i>Ulmus minor</i> , <i>Fraxinus excelsior</i> ou <i>Fraxinus angustifolia</i> , riveraines des grands fleuves (<i>Ulmenion minoris</i>)	Moyen			
Habitats côtiers et végétations halophytiques	1230 - Falaises avec végétation des côtes atlantiques et baltiques	Bon	Zone influençant les conditions hydriques favorables à l'habitat (bassins versants E539 et E531)	Site situé hors de la zone hydrographique influençant les conditions hydriques (bassin versant E519)	Îlots situés hors de la zone hydrographique influençant les conditions hydriques (Bassins versants E519, E510 et E419)
Habitats côtiers et végétations halophytiques	1310 - Végétations pionnières à <i>Salicornia</i> et autres espèces annuelles des zones boueuses et sableuses	n.d.			
Habitats côtiers et végétations halophytiques	1330 - Prés salés atlantiques (<i>Glaucopuccinellietalia maritima</i>)	Bon			
Dunes maritimes et intérieures	2110 - Dunes mobiles embryonnaires	Moyen			
Dunes maritimes et intérieures	2120 - Dunes mobiles du cordon littoral à <i>Ammophila arenaria</i> (dunes blanches)	Bon			

Analyse par rapport aux aires d'évaluation spécifiques					
Habitats ou espèces ayant justifié la désignation du site Natura 2000		Degré de conservation	Aire(s) d'évaluation spécifique(s)	Evaluation du site	Evaluation des îlots
Dunes maritimes et intérieures	2130 - Dunes côtières fixées à végétation herbacée (dunes grises)	Bon			
Dunes maritimes et intérieures	2160 - Dunes à Hippophaë rhamnoides	Excellent			
Dunes maritimes et intérieures	2170 - Dunes à Salix repens ssp. Argentea (Salicion arenariae)	Bon			
Dunes maritimes et intérieures	2180 - Dunes boisées des régions atlantique, continentale et boréale	Bon			
Formations herbeuses naturelles et semi-naturelles	6510 - Prairies maigres de fauche basse altitude (Alopecurus pratensis, Sanguisorba officinalis)	Moyen			
Habitats rocheux et grottes	8210 - Pentes rocheuses calcaires avec végétation chasmophytique	Bon			
Habitats rocheux et grottes	8220 - Pentes rocheuses siliceuses avec végétation chasmophytique	Bon			
Habitats rocheux et grottes	8230 - Roches siliceuses avec végétation pionnière du Sedo-Scleranthion ou du Sedo albi-Veronicion dillenii	Bon			
Dunes maritimes et intérieures	2190 - Dépressions humides intradunales	Bon			
Habitats d'eaux douces	3130 - Eaux stagnantes, oligotrophes à mésotrophes avec végétation du Littorelletea uniflorae et/ou de l'Isoëto-Nanojuncetea)	Bon			
Habitats d'eaux douces	3140 - Eaux oligo-mésotrophes calcaires avec végétation du Magnopotamion ou de l'Hydrocharition	n.d.			
Habitats d'eaux douces	3150 - Lacs eutrophes naturels avec végétation du magnopotamion ou de l'hydrocharition	n.d.			
Formations herbeuses naturelles et semi-naturelles	6410 - Prairies à Molinia sur sols calcaires, tourbeux ou argilo-limoneux (Molinion caeruleae)	Bon			

Analyse par rapport aux aires d'évaluation spécifiques						
Habitats ou espèces ayant justifié la désignation du site Natura 2000			Degré de conservation	Aire(s) d'évaluation spécifique(s)	Evaluation du site	Evaluation des îlots
Formations herbeuses naturelles et semi-naturelles	6430 - Mégaphorbiaies hygrophiles d'ourlets planitiaires et des étages montagnard à alpin		Bon			
Tourbières hautes, tourbières basses et bas-marais	7140 - Tourbières de transition et tremblants		Bon			
Tourbières hautes, tourbières basses et bas-marais	7230 - Tourbières basses alcalines		n.d.			
Forêts	91D0 - Tourbières boisées		Moyen			
Forêts	91E0 - Forêts alluviales à <i>Alnus glutinosa</i> et <i>Fraxinus excelsior</i> (<i>Alno-Padion</i> , <i>Alnion incanae</i> , <i>Salicion albae</i>)		Bon			
Forêts	9190 - Vieilles chênaies acidophiles des plaines sablonneuses à <i>Quercus robur</i>		n.d.			
Forêts	91E0 - Forêts alluviales à <i>Alnus glutinosa</i> et <i>Fraxinus excelsior</i> (<i>Alno-Padion</i> , <i>Alnion incanae</i> , <i>Salicion albae</i>)		Moyen			
Absence d'espèces végétales présentant une aire d'évaluation spécifique						
Espèces animales						
Chiroptères	Grand Rhinolophe	Espèce résidente	n.d.	- 5 km autour des gîtes de parturition ; - 10 km autour des sites d'hibernation	Site situé hors des aires d'évaluation spécifiques	Ilots situés hors des aires d'évaluation spécifiques
Chiroptères	Vespertilion à oreilles échancrées	Espèce résidente	n.d.			
Mollusques	Vertigo étroit	Espèce résidente	n.d.	Bassins versants E539 et E531 ; Nappes phréatiques Calcaires du Boulonnais et Craie de la vallée de la Canche aval	Site situé sur la nappe phréatique Calcaires du Boulonnais	La majorité des îlots est située sur la nappe phréatique Calcaires du Boulonnais
Odonates	Agrion de Mercure	Espèce résidente	Moyen			
Amphibiens	Triton crêté	Espèce résidente	n.d.	1 km autour des sites de reproduction et des domaines vitaux	Site situé hors des aires d'évaluation spécifiques	Ilots situés hors des aires d'évaluation spécifiques
Mammifères marins	Phoque gris	Concentration -	Bon	Baie de Somme et façade littorale		

Analyse par rapport aux aires d'évaluation spécifiques						
Habitats ou espèces ayant justifié la désignation du site Natura 2000			Degré de conservation	Aire(s) d'évaluation spécifique(s)	Evaluation du site	Evaluation des îlots
		Reproduction				
Mammifères marins	Phoque veau-marin	Hivernage	n.d.			
Lépidoptères hétérocères	Écaille chinée	Espèce résidente	n.d.	Cette espèce ne nécessite pas de faire l'objet de prospections particulières. Le groupe d'experts sur les invertébrés de la convention de Berne considère que seule la sous-espèce <i>Callimorpha quadripunctaria rhodonensis</i> (endémique de l'île de Rhodes) est menacée en Europe.		
Végétale	Liparis de Loesel	Espèce résidente	Bon	Zone influençant les conditions hydriques (bassins versants E539 et E531)		
Conclusions						
Site et îlots situés dans les aires d'évaluation spécifiques du Vertigo étroit et de l'Agriion de Mercure						
ZSC-FR3100478-Falaises du Cran aux Oeufs et du Cap Gris-Nez, Dunes du Chatelet, Marais de Tardinghen et Dunes de Wissant						
Localisation du site Natura 2000 par rapport au projet : 0 km au Nord-Ouest de TER6 0,32 km au Nord-Ouest du site						
Habitats naturels						
Formations herbeuses naturelles et semi-naturelles	6230 - Formations herbeuses à <i>Nardus</i> riches en espèces, sur substrats silicieux des zones montagnardes de l'Europe continentale		Moyen	3 km autour du périmètre de l'habitat	Site situé dans l'aire d'évaluation spécifique	Tous les îlots sauf (WAR3, TER1-2-3) sont situés dans l'aire d'évaluation spécifique
Habitats côtiers et végétations halophytiques	1110 - Bancs de sable à faible couverture permanente d'eau marine		Bon	Zone influençant les conditions hydriques favorables à l'habitat (bassin versant E519)	Site situé dans l'aire d'évaluation spécifique	Tous les îlots sauf (WAR1-2-3-4-5, TER1-2-3) sont situés dans l'aire d'évaluation spécifique
Habitats côtiers et végétations halophytiques	1140 - Replats boueux ou sableux exondés à marée basse		Bon			
Habitats côtiers et végétations halophytiques	1170 - Récifs		Bon			

Analyse par rapport aux aires d'évaluation spécifiques					
Habitats ou espèces ayant justifié la désignation du site Natura 2000		Degré de conservation	Aire(s) d'évaluation spécifique(s)	Evaluation du site	Evaluation des îlots
Habitats côtiers et végétations halophytiques	1210 - Végétation annuelle des laisses de mer	n.d.			
Habitats côtiers et végétations halophytiques	1230 - Falaises avec végétation des côtes atlantiques et baltiques	Bon			
Dunes maritimes et intérieures	2110 - Dunes mobiles embryonnaires	n.d.			
Dunes maritimes et intérieures	2120 - Dunes mobiles du cordon littoral à <i>Ammophila arenaria</i> (dunes blanches)	n.d.			
Dunes maritimes et intérieures	2130 - Dunes côtières fixées à végétation herbacée (dunes grises)	Bon			
Dunes maritimes et intérieures	2160 - Dunes à <i>Hippophaë rhamnoides</i>	Bon			
Dunes maritimes et intérieures	2170 - Dunes à <i>Salix repens</i> ssp. <i>Argentea</i> (<i>Salicion arenariae</i>)	n.d.			
Dunes maritimes et intérieures	2180 - Dunes boisées des régions atlantique, continentale et boréale	Moyen			
Formations herbeuses naturelles et semi-naturelles	6510 - Prairies maigres de fauche basse altitude (<i>Alopecurus pratensis</i> , <i>Sanguisorba officinalis</i>)	n.d.			
Dunes maritimes et intérieures	2190 - Dépressions humides intradunales	n.d.			
Habitats d'eaux douces	3130 - Eaux stagnantes, oligotrophes à mésotrophes avec végétation du <i>Littorelletea uniflorae</i> et/ou de l' <i>Isoëto Nanojuncetea</i>	Bon			
Habitats d'eaux douces	3150 - Lacs eutrophes naturels avec végétation du magnopotamion ou de l'hydrocharition	n.d.			
Formations herbeuses naturelles et semi-naturelles	6410 - Prairies à <i>Molinia</i> sur sols calcaires, tourbeux ou argilo-limoneux (<i>Molinion caeruleae</i>)	n.d.			
Formations herbeuses naturelles et semi-naturelles	6430 - Mégaphorbiaies hygrophiles d'ourlets planitiaires et des étages montagnard à alpin	n.d.			

Analyse par rapport aux aires d'évaluation spécifiques						
Habitats ou espèces ayant justifié la désignation du site Natura 2000		Degré de conservation	Aire(s) d'évaluation spécifique(s)		Evaluation du site	Evaluation des îlots
Tourbières hautes, tourbières basses et bas-marais	7220 - Sources pétrifiantes avec formation de travertins (Cratoneurion)	Bon				
Forêts	91E0 - Forêts alluviales à <i>Alnus glutinosa</i> et <i>Fraxinus excelsior</i> (Alno-Padion, <i>Alnion incanae</i> , <i>Salicion albae</i>)	Moyen				
Absence d'espèces végétales présentant une aire d'évaluation spécifique						
Espèces animales						
Chiroptères	Vespertilion à oreilles échancrées	Espèce résidente	n.d.	- 5 km autour des gîtes de parturition ; - 10 km autour des sites d'hibernation.	Site situé hors des aires d'évaluation spécifiques	Ilots situés hors des aires d'évaluation spécifiques
Amphibiens	Triton crêté	Espèce résidente	Bon	1 km autour des sites de reproduction et des domaines vitaux		
Mammifères marins	Phoque gris	Espèce résidente	Moyen	Baie de Somme et façade littorale		
Mammifères marins	Phoque veau-marin	Espèce résidente	Moyen	Baie de Somme et façade littorale		
	Marsouin	Espèce résidente	n.d.	Zone littorale		
Mammifères marins	Le Grand Dauphin	Concentration	Moyen	Zone littorale		
Conclusions						
Site et îlots situés dans les aires d'évaluation spécifiques de tous les habitats						
ZSC-FR3100479-Falaises et dunes de Wimereux, estuaire et basse vallée de la Slack, Garenne et Communal d'Ambleteuse						
Localisation du site Natura 2000 par rapport au projet : 1,6 km au Sud de TER5 2,33 km au Sud du site						
Habitats naturels						
Formations herbeuses naturelles et semi-naturelles	6230 - Formations herbeuses à <i>Nardus</i> riches en espèces, sur substrats silicieux des zones montagnardes de l'Europe continentale	Bon	3 km autour du périmètre de l'habitat		Site situé dans l'aire d'évaluation spécifique	Ilots TER4-5-6-7-10-20-15 situés dans l'aire d'évaluation spécifique

Analyse par rapport aux aires d'évaluation spécifiques					
Habitats ou espèces ayant justifié la désignation du site Natura 2000		Degré de conservation	Aire(s) d'évaluation spécifique(s)	Evaluation du site	Evaluation des îlots
Habitats côtiers et végétations halophytiques	1130 - Estuaires	Moyen	Zone influençant les conditions hydriques favorables à l'habitat (bassins versants E510, E519 et E520)	Site situé dans la zone hydrographique influençant les conditions hydriques (E519)	Tous les îlots sauf TER1-2-3 se trouvent dans la zone hydrographique influençant les conditions hydriques (E510 et E519)
Habitats côtiers et végétations halophytiques	1140 - Replats boueux ou sableux exondés à marée basse	Bon			
Habitats côtiers et végétations halophytiques	1170 - Récifs	Bon			
Habitats côtiers et végétations halophytiques	1210 - Végétation annuelle des lasses de mer	Moyen			
Habitats côtiers et végétations halophytiques	1220 - Végétation vivace des rivages de galets	Bon			
Habitats côtiers et végétations halophytiques	1230 - Falaises avec végétation des côtes atlantiques et baltiques	Moyen			
Habitats côtiers et végétations halophytiques	1310 - Végétations pionnières à Salicornia et autres espèces annuelles des zones boueuses et sableuses	Bon			
Habitats côtiers et végétations halophytiques	1330 - Prés salés atlantiques (<i>Glauco-Puccinellietalia maritima</i>)	Moyen			
Dunes maritimes et intérieures	2110 - Dunes mobiles embryonnaires	Moyen			
Dunes maritimes et intérieures	2120 - Dunes mobiles du cordon littoral à <i>Ammophila arenaria</i> (dunes blanches)	Moyen			
Dunes maritimes et intérieures	2130 - Dunes côtières fixées à végétation herbacée (dunes grises)	Bon			
Dunes maritimes et intérieures	2160 - Dunes à <i>Hippophaë rhamnoides</i>	Bon			
Dunes maritimes et intérieures	2180 - Dunes boisées des régions atlantique, continentale et boréale	Moyen			
Formations herbeuses naturelles et semi-naturelles	6510 - Prairies maigres de fauche basse altitude (<i>Alopecurus pratensis</i> , <i>Sanguisorba officinalis</i>)	n.d.			
Habitats côtiers et végétations halophytiques	1320 - Prés à <i>Spartina</i> (<i>Spartinion maritima</i>)	n.d.			

Analyse par rapport aux aires d'évaluation spécifiques						
Habitats ou espèces ayant justifié la désignation du site Natura 2000			Degré de conservation	Aire(s) d'évaluation spécifique(s)	Evaluation du site	Evaluation des îlots
Dunes maritimes et intérieures	2150 - Dunes fixées décalcifiées atlantiques (Calluno-Ulicetea)		Bon			
Dunes maritimes et intérieures	2190 - Dépressions humides intradunales		Moyen			
Habitats d'eaux douces	3130 - Eaux stagnantes, oligotrophes à mésotrophes avec végétation du Littorelletea uniflorae et/ou de l'Isoëto Nanojuncetea)		n.d.			
Habitats d'eaux douces	3150 - Lacs eutrophes naturels avec végétation du magnopotamion ou de l'hydrocharition		n.d.			
Formations herbeuses naturelles et semi-naturelles	6410 - Prairies à Molinia sur sols calcaires, tourbeux ou argilo-limoneux (Molinion caeruleae)		Bon			
Forêts	91E0 - Forêts alluviales à Alnus glutinosa et Fraxinus excelsior (Alno-Padion, Alnion incanae, Salicion albae)		Bon			
Espèce végétale						
Végétale	Liparis de Loesel	Espèce résidente	n.d.	Zone influençant les conditions hydriques (bassins versants E510, E519 et E520)	Site situé dans la zone hydrographique influençant les conditions hydriques (E519)	Tous les îlots sauf TER1-2-3 se trouvent dans la zone hydrographique influençant les conditions hydriques (E510 et E519)
Espèces animales						
Poissons	Lamproie de Planer	Espèce résidente	n.d.	Bassins versants E510, E519 et E520 Nappe phréatique Calcaires du Boulonnais	Site situé sur le bassin versant E519 et sur la	Tous les îlots sauf TER1-2-3 se trouvent sur les bassins versants
Poissons	Lamproie de rivière	Espèce résidente	Moyen			

Analyse par rapport aux aires d'évaluation spécifiques						
Habitats ou espèces ayant justifié la désignation du site Natura 2000			Degré de conservation	Aire(s) d'évaluation spécifique(s)	Evaluation du site	Evaluation des îlots
Poissons	Bavard	Espèce résidente	Moyen		nappe phréatique Calcaires du Boulonnais	E510 et E519 ;Tous les îlots sauf TER1-2-3-24-25 et WAR11 sur la nappe phréatique Calcaires du Boulonnais
Amphibiens	Triton crêté	Espèce résidente	Moyen	1 km autour des sites de reproduction et des domaines vitaux	Site situé hors des aires d'évaluation spécifiques	Ilots situés hors des aires d'évaluation spécifiques
Mammifères marins	Phoque veau-marin	Hivernage	Moyen	Baie de Somme et façade littorale		
Conclusions						
Site et îlots situés sur les aires d'évaluation spécifiques des habitats et de la plupart des espèces animales et végétales						
ZSC-FR3100477-Falaises et pelouses du Cap Blanc Nez, du Mont d'Hubert, des Noires Mottes, du Fond de la Forge et du Mont de Couples						
Localisation du site Natura 2000 par rapport au projet : 0,02 km au Nord de TER23 6,42 km au Nord-Est du site						
Absence d'habitats présentant une aire d'évaluation spécifique						
Fourrés sclérophylles	5130 - Formations à Juniperus communis sur landes ou pelouses calcaires		Bon	3 km autour du périmètre de l'habitat	Site situé hors de l'aire d'évaluation spécifique	Les îlots FIN1 FIN10 FIN11-1 FIN11-2 FIN12 FIN13 FIN14 FIN15 FIN16 FIN17 FIN19 FIN2 FIN20 FIN21 FIN3-1 FIN3-2 FIN4 FIN5 FIN6 FIN7 FIN8 FIN9 TER23 TER24 TER25 WAR1 WAR10 WAR11 WAR2 WAR3 WAR4 WAR5 WAR6 WAR7 WAR8
Formations herbeuses naturelles et semi-naturelles	6210 - Pelouses sèches semi-naturelles et faciès d'embuissonnement sur calcaires (festuco Brometalia)		Bon			

Analyse par rapport aux aires d'évaluation spécifiques					
Habitats ou espèces ayant justifié la désignation du site Natura 2000		Degré de conservation	Aire(s) d'évaluation spécifique(s)	Evaluation du site	Evaluation des îlots
					WAR9 sont situés dans l'aire d'évaluation spécifique
Habitats côtiers et végétations halophytiques	1140 - Replats boueux ou sableux exondés à marée basse	Bon	Zone influençant les conditions hydriques favorables à l'habitat (bassins versants E419 et E519)	Site situé dans l'aire d'évaluation spécifique (bassin versant E519)	Tous les îlots sauf WAR1-2-3-4-5 sont situés dans l'aire d'évaluation spécifique
Habitats côtiers et végétations halophytiques	1170 - Récifs	Bon			
Habitats côtiers et végétations halophytiques	1210 - Végétation annuelle des laisses de mer	n.d.			
Habitats côtiers et végétations halophytiques	1230 - Falaises avec végétation des côtes atlantiques et baltiques	Bon			
Formations herbeuses naturelles et semi-naturelles	6510 - Prairies maigres de fauche basse altitude (<i>Alopecurus pratensis</i> , <i>Sanguisorba officinalis</i>)	n.d.			
Habitats d'eaux douces	3130 - Eaux stagnantes, oligotrophes à mésotrophes avec végétation du <i>Littorelletea uniflorae</i> et/ou de l' <i>Isoëta Nanojuncetea</i>)	n.d.			
Tourbières hautes, tourbières basses et bas-marais	7220 - Sources pétifiantes avec formation de travertins (<i>Cratoneurion</i>)	Bon			
Absence d'espèces végétales présentant une aire d'évaluation spécifique					
Espèces animales					
Chiroptères	Grand Rhinolophe	Hivernage	n.d.	- 5 km autour des gîtes de parturition ; - 10 km autour des sites d'hivernation	Site situé à moins de 10 km des sites d'hivernation
					Les îlots FIN1 FIN10 FIN11-1 FIN11-2 FIN12 FIN13 FIN14 FIN15 FIN16 FIN17 FIN19 FIN2 FIN20 FIN21 FIN3-1 FIN3-2 FIN4 FIN5FIN6FIN7FIN8 FIN9 TER23 TER24 TER25 WAR1 WAR10 WAR11 WAR2 WAR3

Analyse par rapport aux aires d'évaluation spécifiques						
Habitats ou espèces ayant justifié la désignation du site Natura 2000			Degré de conservation	Aire(s) d'évaluation spécifique(s)	Evaluation du site	Evaluation des îlots
						WAR4 WAR5 WAR6 WAR7 WAR8 WAR9 sont situés à moins de 10 km autour des sites d'hibernation
Chiroptères	Murin des marais	Espèce résidente	n.d.	- 5 km autour des gîtes de parturition ; - 10 km autour des sites d'hibernation.	Site situé hors des aires d'évaluation spécifiques	Ilots situés hors des aires d'évaluation spécifiques
Chiroptères	Vespertilion à oreilles échancrées	Espèce résidente	n.d.	- 5 km autour des gîtes de parturition ; - 10 km autour des sites d'hibernation.		
Conclusions						
Site et îlots situés sur les aires d'évaluation spécifiques de la plupart des habitats, des espèces animales et végétales						
ZSC-FR3100498-Forêt de Tournehem et pelouses de la Cuesta du Pays de Licques						
Localisation du site Natura 2000 par rapport au projet :						
16,48 km au Sud-Est de TER3						
28,37 km au Sud-Est du site						
Habitats naturels						
Fourrés sclérophylles	5130 - Formations à Juniperus communis sur landes ou pelouses calcaires	Bon	3 km autour du périmètre de l'habitat		Site situé hors de l'aire d'évaluation spécifique	Ilots situés hors de l'aire d'évaluation spécifique
Formations herbeuses naturelles et semi-naturelles	6210 - Pelouses sèches semi-naturelles et faciès d'embuissonnement sur calcaires (festuco Brometalia)	Bon				
Forêts	9130 - Hêtraies de l'Asperulo Fagetum	Moyen				
Absence d'espèces végétales présentant une aire d'évaluation spécifique						
Absence d'espèces animales présentant une aire d'évaluation spécifique						
Conclusions						
Site et îlots situés hors des aires d'évaluation spécifiques						
ZSC-FR3100499-Forêts de Desvres et de Boulogne et bocage prairial humide du Bas-Boulonnais						
Localisation du site Natura 2000 par rapport au projet :						
14,02 km au Sud de WAR3						
15,39 km au Sud-Est du site						

Analyse par rapport aux aires d'évaluation spécifiques				
Habitats ou espèces ayant justifié la désignation du site Natura 2000	Degré de conservation	Aire(s) d'évaluation spécifique(s)	Evaluation du site	Evaluation des îlots
Habitats naturels				
Formations herbeuses naturelles et semi-naturelles	6230 - Formations herbeuses à <i>Nardus</i> riches en espèces, sur substrats silicieux des zones montagnardes de l'Europe continentale	Bon	3 km autour du périmètre de l'habitat	Site situé hors de l'aire d'évaluation spécifique
Forêts	9120 - Hêtraies acidophiles atlantiques à sous-bois à <i>Ilex</i> et parfois à <i>Taxus</i> (<i>Quercion roboret-petraeae</i> ou <i>Ilici Fagenion</i>)	Moyen	3 km autour du périmètre de l'habitat	
Forêts	9130 - Hêtraies de l' <i>Asperulo Fagetum</i>	Moyen	3 km autour du périmètre de l'habitat	
Formations herbeuses naturelles et semi-naturelles	6510 - Prairies maigres de fauche basse altitude (<i>Alopecurus pratensis</i> , <i>Sanguisorba officinalis</i>)	Moyen	Zone influençant les conditions hydriques favorables à l'habitat (bassins versants E520, E530 et E531)	Site situé hors de la zone hydrographique influençant les conditions hydriques
Habitats d'eaux douces	3130 - Eaux stagnantes, oligotrophes à mésotrophes avec végétation du <i>Littorelletea uniflorae</i> et/ou de l' <i>Isoëta Nanojuncetea</i>)	Excellent		
Landes et fourrés tempérés	4010 - Landes humides atlantiques septentrionales à <i>Erica tetralix</i>	Moyen		
Formations herbeuses naturelles et semi-naturelles	6410 - Prairies à <i>Molinia</i> sur sols calcaires, tourbeux ou argilo-limoneux (<i>Molinion caeruleae</i>)	Bon		
Formations herbeuses naturelles et semi-naturelles	6430 - Mégaphorbiaies hygrophiles d'ourlets planitiaires et des étages montagnard à alpin	Bon		
Forêts	91D0 - Tourbières boisées	Bon		
Forêts	91E0 - Forêts alluviales à <i>Alnus glutinosa</i> et <i>Fraxinus excelsior</i> (<i>Alno-Padion</i> , <i>Alnion incanae</i> , <i>Salicion albae</i>)	Bon		
Absence d'espèces végétales présentant une aire d'évaluation spécifique				
Espèces animales				

Analyse par rapport aux aires d'évaluation spécifiques						
Habitats ou espèces ayant justifié la désignation du site Natura 2000			Degré de conservation	Aire(s) d'évaluation spécifique(s)	Evaluation du site	Evaluation des îlots
Chiroptères	Vespertilion à oreilles échanquées	Espèce résidente	n.d.	- 5 km autour des gîtes de parturition ; - 10 km autour des sites d'hibernation.	Site situé hors des aires d'évaluation spécifiques	Ilots situés hors des aires d'évaluation spécifiques
Poissons	Chabot commun	Espèce résidente	Bon	Bassins versants E520, E530 et E531 ; Nappe phréatique liée à l'habitat (Calcaires du Boulonnais)	Site situé dans l'aire d'évaluation spécifique de la nappe phréatique Calcaires du Boulonnais	Tous les îlots sauf TER1-2-3-24-25 et WAR11 se trouvent sur la nappe phréatique Calcaires du Boulonnais
Conclusions						
Le site et certains îlots se trouvent sur l'aire d'évaluation spécifique du chabot commun						
ZSC-FR3100485-Pelouses et bois neutrocalcoles des cuestas du Boulonnais et du Pays de Licques et forêt de Guines						
Localisation du site Natura 2000 par rapport au projet : 6,2 km au Sud-Est de TER3 18 km au Sud-Est du site						
Habitats naturels						
Fourrés sclérophylles	5130 - Formations à Juniperus communis sur landes ou pelouses calcaires		Bon	3 km autour du périmètre de l'habitat	Site situé hors de l'aire d'évaluation spécifique	Ilots situés hors de l'aire d'évaluation spécifique
Formations herbeuses naturelles et semi-naturelles	6210 - Pelouses sèches semi-naturelles et faciès d'embuissonnement sur calcaires (festuco Brometalia)		Bon			
Forêts	9130 - Hêtraies de l'Asperulo Fagetum		Bon			
Formations herbeuses naturelles et semi-naturelles	6510 - Prairies maigres de fauche basse altitude (Alopecurus pratensis, Sanguisorba officinalis)		n.d.	Zone influençant les conditions hydriques favorables à l'habitat (bassins versants E419, E411, E410, E530, E520, E510)	Site situé hors de l'aire d'évaluation spécifique	Ilots FIN16-17, TER1-3, WAR1-5 situés dans l'aire d'évaluation spécifique

Analyse par rapport aux aires d'évaluation spécifiques						
Habitats ou espèces ayant justifié la désignation du site Natura 2000			Degré de conservation	Aire(s) d'évaluation spécifique(s)	Evaluation du site	Evaluation des îlots
Absence d'espèces végétales présentant une aire d'évaluation spécifique						
Espèces animales						
Chiroptères	Grand Rhinolophe	Espèce résidente	Bon	- 5 km autour des gîtes de parturition ; - 10 km autour des sites d'hibernation	Site situé hors des aires d'évaluation spécifiques	Ilots situés hors des aires d'évaluation spécifiques
Chiroptères	Murin des marais	Espèce résidente	Bon			
Chiroptères	Vespertilion à oreilles échanquées	Espèce résidente	Bon			
Chiroptères	Grand Murin	Espèce résidente	n.d.			
Lépidoptères rhopalocères	Damier de la succise	Espèce résidente	n.d.	1 km autour des sites de reproduction et des domaines vitaux.		
Conclusions						
Ilots situés dans l'aire d'évaluation spécifique des Prairies maigres de fauche basse altitude						
ZSC-FR3100494-Prairies et marais tourbeux de Guines						
Localisation du site Natura 2000 par rapport au projet : 4,23 km au Est de TER3 19,21 km au Est du site						
Habitats naturels						
Formations herbeuses naturelles et semi-naturelles	6510 - Prairies maigres de fauche basse altitude (<i>Alopecurus pratensis</i> , <i>Sanguisorba officinalis</i>)		Moyen	Zone influençant les conditions hydriques favorables à l'habitat (bassins versants E411 et E419)	Site situé hors des aires d'évaluation spécifiques	Ilots TER1-2-3 situés sur le bassin versant E419
Habitats d'eaux douces	3110 - Eaux oligotrophes très peu minéralisées des plaines sablonneuses (<i>Littorelletalia uniflorae</i>)		n.d.			
Habitats d'eaux douces	3140 - Eaux oligo-mésotrophes calcaires avec végétation du Magnopotamion ou de l'Hydrocharition		Bon			
Habitats d'eaux douces	3150 - Lacs eutrophes naturels avec végétation du magnopotamion ou de l'hydrocharition		Moyen			
Formations herbeuses naturelles et semi-naturelles	6430 - Mégaphorbiaies hygrophiles d'ourlets planitiaires et des étages montagnard à alpin		Bon			

Analyse par rapport aux aires d'évaluation spécifiques						
Habitats ou espèces ayant justifié la désignation du site Natura 2000		Degré de conservation	Aire(s) d'évaluation spécifique(s)		Evaluation du site	Evaluation des îlots
Tourbières hautes, tourbières basses et bas-marais	7140 - Tourbières de transition et tremblants	n.d.				
Tourbières hautes, tourbières basses et bas-marais	7230 - Tourbières basses alcalines	Bon				
Forêts	91E0 - Forêts alluviales à <i>Alnus glutinosa</i> et <i>Fraxinus excelsior</i> (<i>Alno-Padion</i> , <i>Alnion incanae</i> , <i>Salicion albae</i>)	n.d.				
Absence d'espèces végétales présentant une aire d'évaluation spécifique						
Espèces animales						
Chiroptères	Grand Rhinolophe	Espèce résidente	n.d.	- 5 km autour des gîtes de parturition ; - 10 km autour des sites d'hibernation	Site situé hors des aires d'évaluation spécifiques	Ilots situés hors des aires d'évaluation spécifiques
Chiroptères	Murin des marais	Espèce résidente	n.d.	- 5 km autour des gîtes de parturition ; - 10 km autour des sites d'hibernation.		
Chiroptères	Vespertilion à oreilles échanquées	Espèce résidente	n.d.	- 5 km autour des gîtes de parturition ; - 10 km autour des sites d'hibernation.		
Mollusques	Vertigo de Des Moulins	Espèce résidente	Moyen	Bassins versants E411 et E419 ; Nappes phréatiques liées à l'habitat (Craie de l'Audomarois et Sables du Landénien des Flandres)		Les îlots TER1-2-3-24-25 et WAR11 se trouvent sur la nappe phréatique Craie de l'Audomarois
Amphibiens	Triton crêté	Espèce résidente	Moyen	1 km autour des sites de reproduction et des domaines vitaux		Ilots situés hors de l'aire d'évaluation spécifique
Conclusions						
Une partie des îlots située sur les aires d'évaluation spécifiques de certains habitats et du Vertigo Des Moulins						
ZSC-FR3102003-Récifs Gris-Nez Blanc-Nez						
Localisation du site Natura 2000 par rapport au projet :						
0,63 km au Ouest de TER7						

Analyse par rapport aux aires d'évaluation spécifiques						
Habitats ou espèces ayant justifié la désignation du site Natura 2000		Degré de conservation	Aire(s) d'évaluation spécifique(s)		Evaluation du site	Evaluation des îlots
1,68 km au Ouest du site						
Habitats naturels						
Habitats côtiers et végétations halophytiques	1110 - Bancs de sable à faible couverture permanente d'eau marine	Bon	Zone influençant les conditions hydriques favorables à l'habitat (bassins versants E519, E510 et E520)		Site situé dans l'aire d'évaluation spécifique	Tous les îlots sauf FIN16, FIN17, WAR-1,2,3,4,5 se trouvent dans l'aire d'évaluation spécifique
Habitats côtiers et végétations halophytiques	1170 - Récifs	Bon				
Absence d'espèces végétales présentant une aire d'évaluation spécifique						
Espèces animales						
Mammifères marins	Marsouin	Concentration - Espèce résidente	Bon	Zone littorale	Site situé hors des aires d'évaluation spécifiques	Ilots situés hors des aires d'évaluation spécifiques
Mammifères marins	Phoque gris	Concentration - Hivernage	Excellent	Baie de Somme et façade littorale		
Mammifères marins	Phoque veau-marin	Concentration - Hivernage	Bon			
Conclusions						
Site et certains îlots situés dans les aires d'évaluation spécifiques des habitats						
ZSC-FR3102004-Ridens et dunes hydrauliques du détroit du Pas-de-Calais						
Localisation du site Natura 2000 par rapport au projet : 16,47 km au Ouest de TER7 17,44 km au Ouest du site						
Habitats naturels						
Habitats côtiers et végétations halophytiques	1110 - Bancs de sable à faible couverture permanente d'eau marine	Bon	Zone influençant les conditions hydriques favorables à l'habitat		Site situé hors de l'aire d'évaluation spécifique	Ilots situés hors de l'aire d'évaluation spécifique
Habitats côtiers et végétations halophytiques	1170 - Récifs	Bon				
Absence d'espèces végétales présentant une aire d'évaluation spécifique						
Espèces animales						
Mammifères marins	Marsouin	Concentration - Hivernage	Bon	Zone littorale	Site situé hors des	Ilots situés hors des

Analyse par rapport aux aires d'évaluation spécifiques						
Habitats ou espèces ayant justifié la désignation du site Natura 2000			Degré de conservation	Aire(s) d'évaluation spécifique(s)	Evaluation du site	Evaluation des îlots
Mammifères marins	Phoque gris	Concentration	Excellent	Baie de Somme et façade littorale	aires d'évaluation spécifiques	aires d'évaluation spécifiques
Mammifères marins	Phoque veau-marin	Concentration	Bon			
Conclusions						
Site et îlots situés hors des aires d'évaluation spécifiques						
ZPS-FR31 10038-Estuaire de la Canche						
Localisation du site Natura 2000 par rapport au projet : 30,13 km au Sud de TER5 30,86 km au Sud du site						
Absence d'habitats présentant une aire d'évaluation spécifique						
Absence d'espèces végétales présentant une aire d'évaluation spécifique						
Espèces animales						
Oiseaux	Gorgebleue à miroir	Reproduction	n.d.	1 km autour des sites de reproduction et des domaines vitaux.	Site situé hors des aires d'évaluation spécifiques	Îlots situés hors des aires d'évaluation spécifiques
Oiseaux	Milan noir	Concentration	n.d.	10 km autour des sites de reproduction		
Oiseaux	Milan royal	Concentration	Moyen			
Oiseaux	Cigogne noire	Concentration	n.d.	15 km autour des sites de reproduction.		
Oiseaux	Cigogne blanche	Concentration - Espèce résidente	n.d.			
Oiseaux	Busard Saint-Martin	Concentration - Hivernage - Reproduction	n.d.	3 km autour des sites de reproduction		
Oiseaux	Marouette ponctuée	Concentration	n.d.	3 km autour des sites de reproduction et des domaines vitaux		
Oiseaux	Mouette mélanocéphale	Concentration - Hivernage	n.d.			
Oiseaux	Hibou des marais	Concentration - Hivernage	n.d.			
Oiseaux	Plongeon catmarin	Concentration - Hivernage	n.d.			
Oiseaux	Plongeon arctique	Concentration - Hivernage	n.d.			

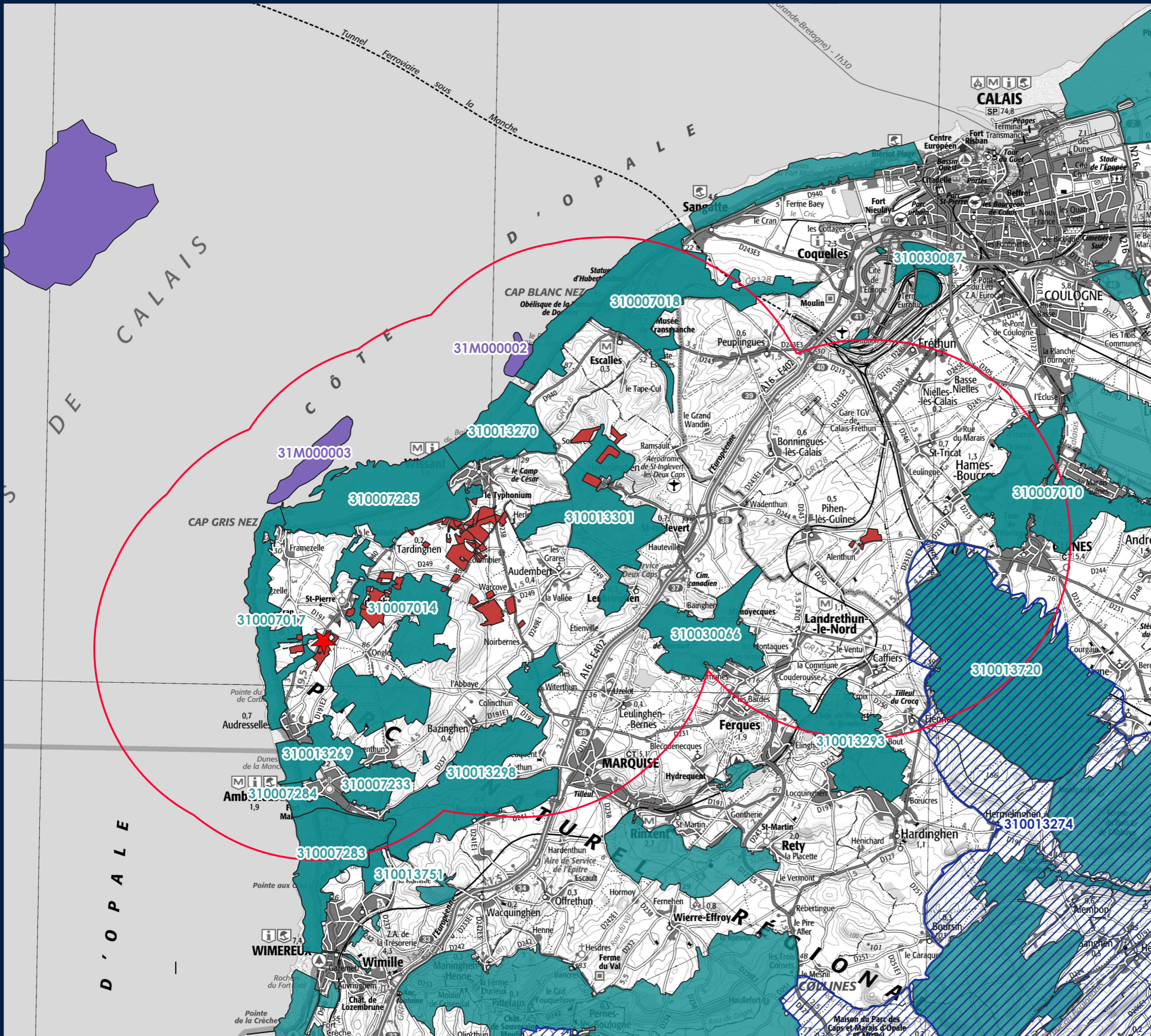
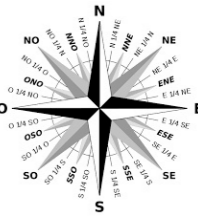
Analyse par rapport aux aires d'évaluation spécifiques				Aire(s) d'évaluation spécifique(s)	Evaluation du site	Evaluation des îlots
Habitats ou espèces ayant justifié la désignation du site Natura 2000		Degré de conservation				
Oiseaux	Blongios nain	Concentration - Hivernage - Reproduction	n.d.			
Oiseaux	Grande Aigrette	Concentration	Moyen			
Oiseaux	Héron pourpré	Concentration	n.d.			
Oiseaux	Bernache nonette	Concentration	n.d.			
Oiseaux	Harle piette	Concentration - Hivernage	n.d.			
Oiseaux	Pyrargue à queue blanche	Concentration - Hivernage	Moyen			
Oiseaux	Balbusard pêcheur	Concentration	n.d.			
Oiseaux	Faucon émerillon	Concentration - Hivernage	n.d.			
Oiseaux	Grue cendrée	Concentration - Hivernage - Reproduction	n.d.			
Oiseaux	Echasse blanche	Concentration	n.d.			
Oiseaux	Gravelot à collier interrompu	Concentration	n.d.			
Oiseaux	Pluvier doré	Concentration	n.d.			
Oiseaux	Chevalier combattant	Concentration	n.d.			
Oiseaux	Barge rousse	Concentration	n.d.			
Oiseaux	Chevalier sylvain	Concentration	n.d.			
Oiseaux	Phalarope à bec étroit	Concentration	n.d.			
Oiseaux	Sterne pierregarin	Concentration	n.d.			
Oiseaux	Sterne arctique	Concentration	n.d.			
Oiseaux	Sterne naine	Concentration	n.d.			
Oiseaux	Guifette noire	Concentration	n.d.			
Oiseaux	Engoulevent d'Europe	Reproduction	n.d.			
Oiseaux	Alouette lulu	Concentration	n.d.			

Analyse par rapport aux aires d'évaluation spécifiques						
Habitats ou espèces ayant justifié la désignation du site Natura 2000			Degré de conservation	Aire(s) d'évaluation spécifique(s)	Evaluation du site	Evaluation des îlots
Oiseaux	Butor étoilé	Concentration - Hivernage	n.d.	3,5 km autour des sites de reproduction et des domaines vitaux. 4 km autour de l'aire 5 km autour des sites de reproduction et des domaines vitaux. 5 km autour des sites de reproduction. Bassins versants E539 et E549 ; 1 km autour des sites de reproduction et des domaines vitaux		
Oiseaux	Busard des roseaux	Concentration - Hivernage - Reproduction	n.d.			
Oiseaux	Busard cendré	Concentration	n.d.			
Oiseaux	Avocette élégante	Concentration	n.d.			
Oiseaux	Bondrée apivore	Reproduction	n.d.			
Oiseaux	Aigle criard	Concentration	n.d.			
Oiseaux	Faucon pèlerin	Concentration	n.d.			
Oiseaux	Sterne caugek	Concentration - Hivernage	n.d.			
Oiseaux	Spatule blanche	Concentration	n.d.			
Oiseaux	Bihoreau gris	Concentration	n.d.			
Oiseaux	Aigrette garzette	Concentration - Hivernage	n.d.			
Oiseaux	Martin-pêcheur d'Europe	Concentration - Hivernage	n.d.			
Conclusions						
Site et îlots situés hors des aires d'évaluation spécifiques						
ZPS-FR3110085-Cap Gris-Nez						
Localisation du site Natura 2000 par rapport au projet : 0,4 km au Nord-Ouest de TER7 1,45 km au Nord-Ouest du site						
Absence d'habitats présentant une aire d'évaluation spécifique						
Absence d'espèces végétales présentant une aire d'évaluation spécifique						
Espèces animales						
Oiseaux	Milan noir	Concentration - Hivernage	Excellent	10 km autour des sites de reproduction	Site situé hors des aires	Îlots situés hors des aires
Oiseaux	Milan royal	Concentration - Hivernage	Excellent			







Analyse par rapport aux aires d'évaluation spécifiques						
Habitats ou espèces ayant justifié la désignation du site Natura 2000			Degré de conservation	Aire(s) d'évaluation spécifique(s)	Évaluation du site	Évaluation des îlots
Oiseaux	Cigogne blanche	Concentration - Hivernage	Excellent †	15 km autour des sites de reproduction.	d'évaluation spécifiques	d'évaluation spécifiques
Oiseaux	Busard Saint-Martin	Concentration	Excellent †	3 km autour des sites de reproduction		
Oiseaux	Mouette mélanocéphale	Concentration - Hivernage	n.d.	3 km autour des sites de reproduction et des domaines vitaux	d'évaluation spécifiques	d'évaluation spécifiques
Oiseaux	Hibou des marais	Concentration	n.d.			
Oiseaux	Plongeon catmarin	Concentration - Hivernage	n.d.			
Oiseaux	Plongeon arctique	Concentration - Hivernage	n.d.			
Oiseaux	Plongeon imbrin	Concentration - Hivernage	n.d.			
Oiseaux	Grèbe esclavon	Concentration - Hivernage	Excellent †			
Oiseaux	Puffin de Scopoli	Concentration	Excellent †			
Oiseaux	Pétrel tempête	Concentration	Excellent †			
Oiseaux	Bernache nonette	Concentration - Hivernage	n.d.			
Oiseaux	Harle piette	Concentration - Hivernage	n.d.			
Oiseaux	Balbusard pêcheur	Concentration	n.d.			
Oiseaux	Faucon émerillon	Concentration	n.d.			
Oiseaux	Grue cendrée	Concentration	n.d.			
Oiseaux	Echasse blanche	Concentration	n.d.			
Oiseaux	Gravelot à collier interrompu	Concentration	n.d.			
Oiseaux	Pluvier doré	Concentration	n.d.			
Oiseaux	Chevalier combattant	Concentration	n.d.			
Oiseaux	Barge rousse	Concentration	n.d.			
Oiseaux	Chevalier sylvain	Concentration	n.d.			

Analyse par rapport aux aires d'évaluation spécifiques							
Habitats ou espèces ayant justifié la désignation du site Natura 2000			Degré de conservation	Aire(s) d'évaluation spécifique(s)	Evaluation du site	Evaluation des îlots	
Oiseaux	Sterne de Dougall	Concentration	n.d.				
Oiseaux	Sterne pierregarin	Concentration	n.d.				
Oiseaux	Sterne arctique	Concentration	n.d.				
Oiseaux	Sterne naine	Concentration	n.d.				
Oiseaux	Guifette moustac	Concentration	n.d.				
Oiseaux	Guifette noire	Concentration	n.d.				
Oiseaux	Alouette lulu	Concentration	Excellent				
Oiseaux	Pie-grièche écorcheur	Concentration	n.d.				
Oiseaux	Butor étoilé	Concentration - Hivernage	n.d.				
Oiseaux	Busard des roseaux	Concentration	n.d.				
Oiseaux	Avocette élégante	Concentration	n.d.				
Oiseaux	Bondrée apivore	Concentration - Hivernage	n.d.				
Oiseaux	Faucon pèlerin	Concentration	n.d.				4 km autour de l'aire
Oiseaux	Sterne caugek	Concentration - Hivernage	n.d.				5 km autour des sites de reproduction et des domaines vitaux.
Oiseaux	Spatule blanche	Concentration - Hivernage	n.d.				5 km autour des sites de reproduction.
Oiseaux	Aigrette garzette	Concentration	n.d.				
Oiseaux	Martin-pêcheur d'Europe	Concentration	n.d.	Bassins versants E510, E519 et E520 ; 1 km autour des sites de reproduction et des domaines vitaux.			
Conclusions							
Site et îlots situés hors des aires d'évaluation spécifiques							

Annexe 8-3 : Cartographie des ZNIEFF



Légende

-  Site d'exploitation
-  Parcelle d'épandage
-  Rayon de 5 km autour du site et des parcelles d'épandage
-  ZNIEFF de type I
-  ZNIEFF de type I mer
-  ZNIEFF de type II



Annexe 9 : Capacités techniques

RÉPUBLIQUE FRANÇAISE

MINISTÈRE DE L'ALIMENTATION, DE L'AGRICULTURE ET DE LA PÊCHE

Direction Régionale de l'Alimentation, de l'Agriculture et de la Forêt de la région Alsace

BREVET DE TECHNICIEN SUPÉRIEUR AGRICOLE

*Vu le procès verbal de l'examen du Brevet de Technicien Supérieur Agricole établi le 25/06/2010
par le Président du jury,*

le Diplôme du Brevet de Technicien Supérieur Agricole

Option : Analyse et conduite de systèmes d'exploitation

est délivré à **M. DUTERTE BENOIT DOMINIQUE JULES CLAUDE,**
né le 18/10/1990,
à CALAIS (PAS-DE-CALAIS),

et enregistré sous le numéro 10/Q/180100/10038940 avec la mention **ASSEZ BIEN**

Pour expédition conforme :
Le chef du Service Régional de la
Formation, du Développement et de
l'Emploi



Danièle UTARD

Signature du Titulaire



Fait à Strasbourg, le 16 septembre 2010

Pour le Ministre et par déléguation
Le Directeur Régional de l'Alimentation, de l'Agriculture et de
la Forêt,

signé : Jean-François UTARD



CV – Motivation du Projet

Benoit Duterte

Né le 18/10/1990 à Calais

Marié à Valentine Duterte

2 enfants : Eliot et Garance

Diplôme :

- Juin 2008 : BAC STAV
- Juin 2010 : BTS ACSE

Parcours Professionnel :

- **Septembre 2009 à aujourd'hui :**
Gérant salarié de la SCEA Ferme d'Inghen : *85 ha de Polycultures*
- **Septembre 2010 à Janvier 2019 :**
Salarié agricole sur les deux structures de la ferme familiale
EARL du Tertre : *140 ha de Polycultures*
SARL Opalporc : *Elevage de porcs naisseur-engraisseur*
- **Mars 2015 :**
Développement d'une activité commerciale sur la SARL Opalporc : *Vente et livraison des porcs en carcasses en boucheries traditionnelles.*
- **Janvier 2017 :**
Reprise avec mon épouse de la Charcuterie du Père Rémy qui devient la Charcuterie des 2 Caps : *Découpe de viandes et fabrication de charcuteries pour la vente sur les marchés.*
- **Janvier 2019 :**
Installation Jeune Agriculteur : reprise de la SARL Opalporc + reprise d'une exploitation tierce avec création de l'EARL de Warcove : *108 ha de Polycultures*

Motivation du projet :

Véritable passionné d'agriculture, je suis en continuelle réflexion pour développer des solutions qui nous permettront de mieux répondre à des demandes sociétales fortes telles que la qualité de l'alimentation, le bien-être animal, et la localité des produits. Mais nous devons également continuer de produire en quantité suffisante pour faire face à une démographie qui ne cesse d'augmenter.

Avec mes parents, et les 2 collaborateurs de l'exploitation, le premier projet après mon arrivée sur la ferme a été la mise aux normes bien-être animal, avec également la création d'une fabrique d'aliment à la ferme. Ce projet nous a permis de prendre conscience de l'importance du bien-être animal, tant pour les animaux que pour l'éleveur, en effet les conditions de travail se sont sensiblement améliorées.

Les mauvais cours du porc qui ont suivi ce premier projet nous ont fait prendre conscience de l'importance de la commercialisation de nos produits. C'est pourquoi nous nous sommes orientés vers une production plus qualitative afin de la valoriser localement. Désormais la totalité de la production est vendue dans une vingtaine de boucheries traditionnelles ainsi que sur les marchés via La Charcuterie des 2 Caps, gérée par mon épouse. La production actuelle ne répond pas à la demande que nous avons, le projet à également pour but d'y remédier.

Parallèlement à cela nous avons mis en place les méthodes de l'agriculture de conservation des sols sur les terres de l'exploitation. La mise en place des couverts végétaux a permis d'améliorer la structure des sols, de limiter le travail mécanique et donc de limiter l'érosion des terres. Cette méthode prend tout son sens pour la bonne valorisation des effluents de l'élevage, en effet les couverts nourris par le lisier empêchent le lessivage des nitrates et augmentent la restitution de matière organique dans les sols. Cela nous permet de produire dans de bonnes conditions les matières premières pour l'alimentation de nos cochons.

Aujourd'hui par ce nouveau projet nous souhaitons développer une méthode d'élevage alternative afin d'allier de bonnes conditions de vie pour les animaux, un impact environnemental réduit, et des performances d'élevage permettant la viabilité économique de l'exploitation. Pour cela :

- Les truies gestantes et les porcs en engraissement disposeront de 30% d'espace supplémentaire par rapport à la réglementation. Ils seront élevés en grands groupe dans un bâtiment adapté pour favoriser le comportement naturel des porcs.
- Les truies en lactation disposeront de cases de maternité dites « bien-être » dans lesquelles elles ne seront pas bloquées.
- Afin de limiter le stress des porcelets au sevrage, nous disposeront de suffisamment de cases de maternité pour que ces derniers restent dans leurs cases 8 semaines supplémentaires. Il n'y aura donc plus de salle de post sevrage.
- Les bâtiments seront conduits en ventilation dite « grand volume », le plus grand brassage d'air permettra d'améliorer l'ambiance intérieure, mais aussi de réduire les rejets d'odeurs, de gaz ou de poussières.
- L'ensemble des aliments seront fabriqués sur place avec les céréales de notre exploitation.
- L'ensemble des porcs seront abattus dans l'abattoir le plus proche, à Fruges, et seront toujours valorisés localement.
- En collaboration avec le Parc Naturel Régional des Caps et Marais d'Opale, les matériaux de construction ont été choisis de manière à réduire l'impact visuel du nouveau bâtiment. Il sera positionné de manière à conserver les plantations existantes sur la ferme et de nouvelles plantations seront réalisées pour une meilleure intégration paysagère.
- Le nouveau bâtiment sera équipé d'une réserve de récupération des eaux de pluies afin d'être utilisé pour le lavage des salles entre chaque lot.

Produire mieux sans produire moins, voilà le défi que nous souhaitons relever.

Annexe 10 : Capacités financières

Prévision budgétaire

Projet Porcherie

Prévision du 1er octobre 2021 au 30 septembre 2027

Dossier traité le 25/10/21

SARL OPAL Porc

SOMMAIRE

Présentation générale	Page 1
Productions végétales	Page 2
Production viticole	Page 5
Tableau des immobilisations	Page 10
Tableau des subventions	Page 11
Tableau des emprunts	Page 12
Comptes de résultats prévisionnels	Page 13
Soldes intermédiaires de gestion	Page 15
Tableau de financements prévisionnels	Page 16
Bilans prévisionnels	Page 17
Prélèvements sociaux et fiscaux des exploitants	Page 18

PRESENTATION DE L'EXPLOITATION

MODE DE FAIRE VALOIR	2021 / 2022	2022 / 2023	2023 / 2024	2024 / 2025	2025 / 2026	2026 / 2027
Propriété	1.00	1.00	1.00	1.00	1.00	1.00
Fermage						
Autres locations ou mises à disposition						
Surface totale	1.00	1.00	1.00	1.00	1.00	1.00

MAIN D'OEUVRE	2021 / 2022	2022 / 2023	2023 / 2024	2024 / 2025	2025 / 2026	2026 / 2027
UMO familiale	2.00	2.00	2.00	2.00	2.00	2.00
UMO salariée permanente	3.00	3.00	3.00	3.00	3.00	3.00
UMO salariée temporaire						
Main d'œuvre totale	5.00	5.00	5.00	5.00	5.00	5.00

DROITS A PRODUIRE	2021 / 2022	2022 / 2023	2023 / 2024	2024 / 2025	2025 / 2026	2026 / 2027
Contrat laitier						
Contrat betteravier						
Droits à primes vaches allaitantes (nombre)						
Droits à primes ovines (nombre)						

DROITS A PAIEMENT DE BASE (DPB)	2021 / 2022	2022 / 2023	2023 / 2024	2024 / 2025	2025 / 2026	2026 / 2027
DPB (1) nombre						
montant unitaire						
DPB (2) nombre						
montant unitaire						
DPB (3) nombre						
montant unitaire						
DPB (4) nombre						
montant unitaire						
DPB (5) nombre						
montant unitaire						
DPB (6) nombre						
montant unitaire						
DPB (7) nombre						
montant unitaire						

LES ASSOCIES					
NOM DUTERTE	statut	GTNSA	NOM	statut	
Prénom Benoit	% parts	95.00%	Prénom	% parts	
NOM	statut		NOM	statut	
Prénom	% parts		Prénom	% parts	
NOM DUTERTE	statut	GTNSA	NOM	statut	
Prénom Sylvie	% parts	5.00%	Prénom	% parts	
NOM	statut		NOM	statut	
Prénom	% parts		Prénom	% parts	

ORIENTATION PRINCIPALE DE L'ENTREPRISE Production Porcine

DESCRIPTIF DU PROJET - COMMENTAIRE
Investissement 4 salles Mater/PS + 8 places tampon 5 salles Gestantes 1 bloc sailli 3 salles engraissement neuves 2 salles engraissement à reconvertir

PRODUCTIONS ANIMALES

TABLEAU DES EFFECTIFS

catégorie	début	EXERCICE 2021 / 2022				EXERCICE 2022 / 2023			
		achats	ventes	fin	moyen	achats	ventes	fin	moyen
Truies	200	86	76	200	200.0	163	76	277	225.0
Verrats	1			1	1.0			1	1.0
Porcelets	1030			1030	4585.0			1260	5767.0
Porcs charcutiers	1148		4585	1148	4585.0		4585	2100	5767.0
charge abattage PG					4585.0				4585.0

catégorie	EXERCICE 2023 / 2024				EXERCICE 2024 / 2025				coeff.
	achats	ventes	fin	moyen	achats	ventes	fin	moyen	UGB
Truies	119	105	277	277.0	112	105	270	273.5	
Verrats			1	1.0			1	1.0	
Porcelets			1260	6500.0			1260	6500.0	
Porcs charcutiers		6500	2100	6500.0		6500	2100	6500.0	
charge abattage PG				5460.0				5460.0	

catégorie	EXERCICE 2025 / 2026				EXERCICE 2026 / 2027				catégorie
	achats	ventes	fin	moyen	achats	ventes	fin	moyen	bilan (I/S)
Truies	112	105	263	266.5	112	105	256	259.5	i
Verrats			1	1.0			1	1.0	i
Porcelets			1260	6500.0			1260	6500.0	s
Porcs charcutiers		6500	2100	6500.0		6500	2100	6500.0	s
charge abattage PG				5460.0				5460.0	i

PRODUCTIONS ANIMALES (suite)**EVOLUTION DES CRITERES**

catégorie	Valeur des animaux		
	achat	vente	inventaire
Truies	328	170	200
Verrats	150	150	150
Porcelets			42
Porcs charcutiers		204	99
charge abattage PG			

Produits animaux		Primes (Px unit.)	
RDT	Px unit.	sur Vtes	sur Anx

exercice 2021 / 2022		
Charges opérationnelles		
aliments	véto elev	autres
335	150	50
335		
72		16

EVOLUTION DES CRITERES

catégorie	Valeur des animaux		
	achat	vente	inventaire
Truies	328	170	220
Verrats	150	150	150
Porcelets			42
Porcs charcutiers		204	99
charge abattage PG			

Produits animaux		Primes (Px unit.)	
RDT	Px unit.	sur Vtes	sur Anx

exercice 2022 / 2023		
Charges opérationnelles		
aliments	véto elev	autres
335	150	50
335		
71		16

EVOLUTION DES CRITERES

catégorie	Valeur des animaux		
	achat	vente	inventaire
Truies	328	170	220
Verrats	150	150	150
Porcelets			42
Porcs charcutiers		194	99
charge abattage PG			

Produits animaux		Primes (Px unit.)	
RDT	Px unit.	sur Vtes	sur Anx

exercice 2023 / 2024		
Charges opérationnelles		
aliments	véto elev	autres
335	150	50
335		
68		16

PRODUCTIONS ANIMALES (suite)

EVOLUTION DES CRITERES

catégorie	Valeur des animaux		
	achat	vente	inventaire
Truies	328	170	220
Verrats	150	150	150
Porcelets			42
Porcs charcutiers		194	99
charge abattage PG			

Produits animaux		Primes (Px unit.)	
RDT	Px unit.	sur Vtes	sur Anx

exercice 2024 / 2025		
Charges opérationnelles		
aliments	véto elev	autres
335	150	50
335		
68		16

EVOLUTION DES CRITERES

catégorie	Valeur des animaux		
	achat	vente	inventaire
Truies	328	170	220
Verrats	150	150	150
Porcelets			42
Porcs charcutiers		194	99
charge abattage PG			

Produits animaux		Primes (Px unit.)	
RDT	Px unit.	sur Vtes	sur Anx

exercice 2025 / 2026		
Charges opérationnelles		
aliments	véto elev	autres
335	150	50
335		
68		16

EVOLUTION DES CRITERES

catégorie	Valeur des animaux		
	achat	vente	inventaire
Truies	328	170	220
Verrats	150	150	150
Porcelets			42
Porcs charcutiers		194	99
charge abattage PG			

Produits animaux		Primes (Px unit.)	
RDT	Px unit.	sur Vtes	sur Anx

exercice 2026 / 2027		
Charges opérationnelles		
aliments	véto elev	autres
335	150	50
335		
68		16

RECAPITULATIF PRODUCTIONS ANIMALES (suite)**Résultats porcs**

	2021 / 2022	2022 / 2023	2023 / 2024	2024 / 2025	2025 / 2026	2026 / 2027
Effectif moyen	200	225	277	274	267	260
Ventes	948 260	948 260	1 277 550	1 277 550	1 277 550	1 277 550
/- Variation inventaire		124 682		-1 540	-1 540	-1 540
- Achats	-28 208	-53 464	-39 032	-36 736	-36 736	-36 736
+ Produits animaux						
+ Primes animales						
Produit brut activité	920 052	1 019 478	1 238 518	1 239 274	1 239 274	1 239 274
Produit brut / unité	4 600	4 531	4 471	4 531	4 650	4 776
Aliments	397 914	485 167	536 300	535 128	532 783	530 438
Frais véto & d'élevage	30 000	33 750	41 550	41 025	39 975	38 925
autres frais d'élevage	83 360	84 610	101 210	101 035	100 685	100 335
Charges opérationnelles activité	511 274	603 527	679 060	677 188	673 443	669 698
Charges opérationnelles / unité	2 556	2 682	2 451	2 476	2 527	2 581
Marge brute activité	408 779	415 951	559 458	562 087	565 832	569 577
marge brute / unité	2 044	1 849	2 020	2 055	2 123	2 195

Résultats volailles

	2021 / 2022	2022 / 2023	2023 / 2024	2024 / 2025	2025 / 2026	2026 / 2027
Effectif moyen						
Ventes						
/- Variation inventaire						
- Achats						
+ Produits animaux						
+ Primes animales						
Produit brut activité						
Produit brut / unité						
Aliments						
Frais véto & d'élevage						
autres frais d'élevage						
Charges opérationnelles activité						
Charges opérationnelles / unité						
Marge brute activité						
marge brute / unité						

TABLEAU DES IMMOBILISATIONS

Nature	bâtiments	Installation	outillage	terrain	camion	parts sociales	photovoltaïque	stocks+fin brque	Porte b	Installation	matériel			
Catégorie TVA (O/N)	b n	m n	m n	f n	m n	s n	m n	b n	b n	b n	m n			
Date d'acquisition	30/09/2020	30/09/2020	30/09/2020	24/02/2012	13/09/2019	30/09/2020	01/06/2021	01/06/2021	01/04/2022	01/04/2022	01/04/2022			
type (L/D/N)	l	l	l	n	l	n	l	l	l	l	l			
durée d'amortissement (années)	8	10	5		5		20	20	20	15	10			
Montant	282 656	52 919	5 551	11 500	69 000	15 112	79 000	76 717	1 200 000	500 000	300 000			MONTANT TOTAL
Date de revente														
Valeur de revente														
Valeur résiduelle au 01/10/21	247 324	47 627	4 441	11 500	40 250	15 112	77 683	75 438						519 376
amortissements 2021 / 2022	35 332	12 000	1 110		13 800		3 950	3 836	30 000	16 667	15 000			131 695
Valeur résiduelle au 30/09/22	211 992	35 627	3 331	11 500	26 450	15 112	73 733	71 603	1 170 000	483 333	285 000			2 387 681
investissements									#####	500 000	300 000			2 000 000
amortissements 2022 / 2023	35 332	8 000	1 110		13 800		3 950	3 836	60 000	33 333	30 000			189 361
Valeur résiduelle au 30/09/23	176 660	27 627	2 220	11 500	12 650	15 112	69 783	67 767	1 110 000	450 000	255 000			2 198 320
investissements														
amortissements 2023 / 2024	35 332	8 000	1 110		12 650		3 950	3 836	60 000	33 333	30 000			188 211
Valeur résiduelle au 30/09/24	141 328	19 627	1 110	11 500		15 112	65 833	63 931	1 050 000	416 667	225 000			2 010 108
investissements														
amortissements 2024 / 2025	35 332	5 292	1 110				3 950	3 836	60 000	33 333	30 000			172 853
Valeur résiduelle au 30/09/25	105 996	14 335		11 500		15 112	61 883	60 095	990 000	383 333	195 000			1 837 255
investissements														
amortissements 2025 / 2026	35 332	5 292					3 950	3 836	60 000	33 333	30 000			171 743
Valeur résiduelle au 30/09/26	70 664	9 043		11 500		15 112	57 933	56 259	930 000	350 000	165 000			1 665 512
investissements														
amortissements 2026 / 2027	35 332	5 292					3 950	3 836	60 000	33 333	30 000			171 743
Valeur résiduelle au 30/09/27	35 332	3 751		11 500		15 112	53 983	52 423	870 000	316 667	135 000			1 493 769
investissements														

COMPTES DE RESULTATS PREVISIONNELS - PRODUITS**PRODUITS**

<i>Exercices</i>	<i>2021 / 2022</i>	<i>2022 / 2023</i>	<i>2023 / 2024</i>	<i>2024 / 2025</i>	<i>2025 / 2026</i>	<i>2026 / 2027</i>
CULTURES DE VENTE						
Produit brut cultures de vente						
PRODUCTIONS ANIMALES						
Produit brut hors-sol	920 052	1 019 478	1 238 518	1 239 274	1 239 274	1 239 274
ACTIVITES ANNEXES						
Produit brut des activités annexes						
PRODUITS DIVERS						
Production autoconsommée Aides découplées						
Produits financiers						
PRODUIT BRUT GLOBAL	920 052	1 019 478	1 238 518	1 239 274	1 239 274	1 239 274

COMPTES DE RESULTATS PREVISIONNELS - CHARGES

CHARGES

Exercices	2021 / 2022	2022 / 2023	2023 / 2024	2024 / 2025	2025 / 2026	2026 / 2027
CHARGES OPERATIONNELLES						
Aliments	397 914	485 167	536 300	535 128	532 783	530 438
Frais vétérinaires et d'élevage	30 000	33 750	41 550	41 025	39 975	38 925
Divers élevage	83 360	84 610	101 210	101 035	100 685	100 335
fuel et chauffage batiment	3 500	3 500	3 500	3 500	3 500	3 500
fournitures	10 000	10 000	10 000	10 000	10 000	10 000
Charges opérationnelles	524 774	617 027	692 560	690 688	686 943	683 198
CHARGES DE STRUCTURE						
Fermages et charges locatives						
Entretien des bâtiments	7 000	7 000	7 000	7 000	7 000	7 000
Carburants - lubrifiants	12 000	12 000	12 000	12 000	12 000	12 000
Entretien du matériel et des installations						
Frais des salariés	65 000	65 000	65 000	65 000	65 000	65 000
Rémunération des gérants IS	48 000	42 000	42 000	42 000	42 000	42 000
Charges sociales exploitants						
Eau - électricité	26 500	26 500	26 500	26 500	26 500	26 500
Frais divers de gestion	8 000	8 000	8 000	8 000	8 000	8 000
Assurances	11 000	11 000	11 000	11 000	11 000	11 000
Frais de transport	3 000	3 000	3 000	3 000	3 000	3 000
Taxes et cotisations diverses	4 000	4 000	4 000	4 000	4 000	4 000
tonne à lisier	6 500	6 500	6 500	6 500	6 500	6 500
Autres frais divers						
Frais financiers / emprunts long moyen terme	21 465	39 774	35 788	32 687	29 983	27 351
Frais financiers / emprunts court terme						
Autres frais financiers court terme						
Amortissements	131 695	189 361	188 211	172 853	171 743	171 743
Charges de structure	344 159	414 135	408 999	390 540	386 726	384 094
CHARGES REELLES	868 933	1 031 162	1 101 559	1 081 228	1 073 669	1 067 291
RESULTAT COURANT AVANT IMPOSITION	51 119	-11 685	136 959	158 046	165 605	171 983
Ventes d'immobilisations						
Amortissements des subventions	3 250	3 250	3 250	3 250	3 250	3 250
Autres produits exceptionnels						
Produits exceptionnels	3 250	3 250	3 250	3 250	3 250	3 250
Valeur nette de cession des immobilisations						
Autres charges exceptionnelles						
Charges exceptionnelles						
Résultat exceptionnels	3 250	3 250	3 250	3 250	3 250	3 250
Bénéfices imposables	54 369	-8 435	140 209	161 296	168 855	175 233
Impôt sur les bénéfices	10 268		34 303	40 207	42 324	44 110
RESULTAT D'EXERCICE	44 101	-8 435	105 906	121 089	126 531	131 123

S.I.G. PREVISIONNELS

exercices	2021 / 2022	2022 / 2023	2023 / 2024	2024 / 2025	2025 / 2026	2026 / 2027
Ventes de marchandises						
- Coût d'achat des marchandises						
MARGE COMMERCIALE						
Production vendue	948 260	948 260	1 277 550	1 277 550	1 277 550	1 277 550
Variation d'inventaire		124 682		-1 540	-1 540	-1 540
Production immobilisée						
Production autoconsommée						
- Achats d'animaux	-28 208	-53 464	-39 032	-36 736	-36 736	-36 736
Autres						
PRODUCTION DE L'EXERCICE	920 052	1 019 478	1 238 518	1 239 274	1 239 274	1 239 274
Marge commerciale	920 052	1 019 478	1 238 518	1 239 274	1 239 274	1 239 274
Production de l'exercice	920 052	1 019 478	1 238 518	1 239 274	1 239 274	1 239 274
- Charges d'approvisionnement	-436 414	-523 667	-574 800	-573 628	-571 283	-568 938
- Autres achats et services	-162 360	-167 360	-191 760	-191 060	-189 660	-188 260
VALEUR AJOUTEE	321 279	328 451	471 958	474 587	478 332	482 077
Valeur ajoutée	321 279	328 451	471 958	474 587	478 332	482 077
Indemnités et subventions d'exploit.						
- Impôts taxes & versements assimilés	-4 000	-4 000	-4 000	-4 000	-4 000	-4 000
- Charges de personnel	-113 000	-107 000	-107 000	-107 000	-107 000	-107 000
EXCEDENT BRUT D'EXPLOITATION	204 279	217 451	360 958	363 587	367 332	371 077
Excédent brut d'exploitation	204 279	217 451	360 958	363 587	367 332	371 077
Reprise sur provisions						
Transfert de charges d'exploitation						
Autres produits d'exploitation						
- Dot. amortissements & provisions	-131 695	-189 361	-188 211	-172 853	-171 743	-171 743
- Autres charges d'exploitation		0				
RESULTAT D'EXPLOITATION	72 584	28 090	172 747	190 733	195 588	199 333
Résultat d'exploitation	72 584	28 090	172 747	190 733	195 588	199 333
Résultat financier	-21 465	-39 774	-35 788	-32 687	-29 983	-27 351
RESULTAT COURANT	51 119	-11 685	136 959	158 046	165 605	171 983
Résultat courant avant impôts	51 119	-11 685	136 959	158 046	165 605	171 983
Résultat exceptionnel	3 250	3 250	3 250	3 250	3 250	3 250
- Impôts sur les bénéfices	10 268		34 303	40 207	42 324	44 110
RESULTAT DE L'EXERCICE	44 101	-8 435	105 906	121 089	126 531	131 123

TABLEAUX DE FINANCEMENTS PREVISIONNELS**REVENU DISPONIBLE (E.B.E.)**

Exercices	2021 / 2022	2022 / 2023	2023 / 2024	2024 / 2025	2025 / 2026	2026 / 2027
Résultat courant	51 119	-11 685	136 959	158 046	165 605	171 983
Frais financiers long et moyen terme	21 465	39 774	35 788	32 687	29 983	27 351
Amortissements	131 695	189 361	188 211	172 853	171 743	171 743
+/- Autres						
Excédent brut d'exploitation	204 279	217 451	360 958	363 587	367 332	371 077

EMPLOIS COURANTS

Prélèvements privés	11 025		26 477	30 272	31 633	32 781
Impôt sur les bénéfices	10 268		34 303	40 207	42 324	44 110
Annuités emprunts privés						
Annuités emprunts exploitation & frais financiers CT	155 285	244 738	203 412	190 167	180 555	168 913
Emplois courants	176 578	244 738	264 192	260 647	254 511	245 803

CAPACITE D'AUTOFINANCEMENT PREVISIONNELLE

	27 701	-27 287	96 766	102 939	112 820	125 273
--	---------------	----------------	---------------	----------------	----------------	----------------

RESSOURCES EXCEPTIONNELLES

Exercices	2021 / 2022	2022 / 2023	2023 / 2024	2024 / 2025	2025 / 2026	2026 / 2027
Apports privés exceptionnels						
Revente de matériel						
Réalizations de subventions						
Emprunts reçus	2 000 017	61	-10 364	-99	10 768	70
Diminution du cheptel reproducteur				1 540	1 540	1 540
+ / - Autre résultat exceptionnel						
Ressources exceptionnelles	2 000 017	61	-10 364	1 441	12 308	1 610

EMPLOIS EXCEPTIONNELS

Prélèvements privés exceptionnels						
Investissements	2 000 000					
Augmentation du cheptel reproducteur		20 940				
Emplois exceptionnels	2 000 000	20 940				

VARIATION DU FONDS DE ROULEMENT

	27 718	-48 166	86 402	104 380	125 128	126 883
--	---------------	----------------	---------------	----------------	----------------	----------------

RESSOURCES CYCLIQUES

Exercices	2021 / 2022	2022 / 2023	2023 / 2024	2024 / 2025	2025 / 2026	2026 / 2027
Diminution des stocks						
Diminution des créances						
Augmentation des dettes court terme						
Diminution du solde TVA			9 561	487	515	515
Réalizations emprunts court terme						
Ressources cycliques			9 561	487	515	515

EMPLOIS CYCLIQUES

Augmentation des stocks		103 742				
Augmentation des créances						
Diminution des dettes court terme						
Augmentation du solde TVA	5 470	12 251				
Remboursements emprunts court terme						
Emplois cycliques	5 470	115 993				

VARIATION DE LA TRESORERIE NETTE

	22 248	-164 159	95 963	104 867	125 643	127 398
--	---------------	-----------------	---------------	----------------	----------------	----------------

TRESORERIE CUMULEE EN FIN D'EXERCICE

	28 409	-135 750	-39 787	65 081	190 723	318 121
--	---------------	-----------------	----------------	---------------	----------------	----------------

BILANS PREVISIONNELS**ACTIFS**

Dates	01/10/2021	30/09/2022	30/09/2023	30/09/2024	30/09/2025	30/09/2026	30/09/2027
Immobilisations incorporelles							
Foncier et aménagements	11 500	11 500	11 500	11 500	11 500	11 500	11 500
Améliorations du fonds							
Bâtiments	322 762	1 936 928	1 804 427	1 671 926	1 539 424	1 406 923	1 274 422
Matériel et installations	170 001	424 141	367 281	311 571	271 219	231 977	192 735
Cheptel vif	40 150	40 150	61 090	61 090	59 550	58 010	56 470
Plantations							
Autres immobilisations				0			
Immobilisations financières	15 112	15 112	15 112	15 112	15 112	15 112	15 112
IMMOBILISATIONS	559 526	2 427 831	2 259 410	2 071 198	1 896 805	1 723 522	1 550 239
Animaux en stock	156 885	156 885	260 627	260 627	260 627	260 627	260 627
Approvisionnements							
Avances aux cultures							
Produits finis							
Stocks totaux	156 885	156 885	260 627	260 627	260 627	260 627	260 627
Créances	162 258	167 728	179 979	170 418	169 931	169 417	168 902
Disponible	6 161	28 409			65 081	190 723	318 121
V. réalisables et disponibles	168 419	196 137	179 979	170 418	235 012	360 140	487 023
ACTIF CIRCULANT	325 304	353 022	440 606	431 045	495 639	620 767	747 650
ACTIF TOTAL	884 830	2 780 853	2 700 015	2 502 243	2 392 444	2 344 289	2 297 889

PASSIFS

Dates	01/10/2021	30/09/2022	30/09/2023	30/09/2024	30/09/2025	30/09/2026	30/09/2027
Capital social	80 000	80 000	80 000	80 000	80 000	80 000	80 000
+ réserves	44 551	44 551	44 551	44 551	44 551	44 551	44 551
+ / - report à nouveau	60 049	93 125	86 799	166 229	257 045	351 944	450 286
+/- compte courant associé	92 602	93 671	93 671	96 239	99 176	102 244	105 424
Capitaux propres	277 202	310 278	301 843	381 273	472 089	566 988	665 330
Subventions	63 646	60 396	57 146	53 896	50 646	47 396	44 146
Emprunts long moyen terme	317 238	2 183 435	1 978 532	1 800 543	1 642 964	1 503 161	1 361 669
CAPITAUX PERMANENTS	658 086	2 554 109	2 337 521	2 235 712	2 165 700	2 117 545	2 071 145
Fournisseurs & charges à payer	226 744	226 744	226 744	226 744	226 744	226 744	226 744
Emprunts court terme							
Dettes financières court terme			135 750	39 787			
DETTES COURT TERME	226 744	226 744	362 494	266 531	226 744	226 744	226 744
PASSIF TOTAL	884 830	2 780 853	2 700 015	2 502 243	2 392 444	2 344 289	2 297 889

EVOLUTION DE QUELQUES CRITERES

Exercices	2021 / 2022	2022 / 2023	2023 / 2024	2024 / 2025	2025 / 2026	2026 / 2027
SAU						
Produit Brut	920 052	1 019 478	1 238 518	1 239 274	1 239 274	1 239 274
Produit brut / ha SAU						
Revenu agricole	51 119	-11 685	136 959	158 046	165 605	171 983
Revenu Agricole / ha de SAU						
Revenu agricole / produit brut	6%	-1%	11%	13%	13%	14%
Charges de structure	344 159	414 135	408 999	390 540	386 726	384 094
Charges de structure / ha de SAU						
Charges de structure / produit brut	37%	41%	33%	32%	31%	31%
Frais financiers	21 465	39 774	35 788	32 687	29 983	27 351
Frais financiers / ha de SAU						
Frais financiers / produit brut	2%	4%	3%	3%	2%	2%
Excédent brut d'exploitation	204 279	217 451	360 958	363 587	367 332	371 077
E.B.E. / ha de SAU						
E.B.E. / produit brut	22%	21%	29%	29%	30%	30%
Annuités d'emprunts exploitation	155 285	244 738	203 412	190 167	180 555	168 913
Annuités / ha de SAU						
Annuités / E.B.E.	76%	113%	56%	52%	49%	46%
Annuités totales / E.B.E. (exploitation+privé)	76%	113%	56%	52%	49%	46%
Capacité d'autofinancement	27 701	-27 287	96 766	102 939	112 820	125 273
Capacité d'autofinancement / produit brut	3%	-3%	8%	8%	9%	10%
Fonds de roulement	126 278	78 112	164 514	268 895	394 023	520 906
F.D.R. / ha de SAU						
F.D.R. / charges réelles (%)	15%	8%	15%	25%	37%	49%
F.D.R. en mois de charges réelles	1.7 mois	0.9 mois	1.8 mois	3.0 mois	4.4 mois	5.9 mois
Taux d'endettement	87%	87%	83%	78%	74%	69%
Revenu disponible JA:						
Revenu disponible global après corrections	48 994	-27 287	157 546	173 419	186 777	202 163
Nombre d'UTAF	2.00	2.00	2.00	2.00	2.00	2.00
Revenu disponible par UTAF	24 497	-13 644	78 773	86 710	93 388	101 082

**CALCUL DES COTISATIONS SOCIALES ET IMPOTS
PRELEVEMENTS DES EXPLOITANTS**

		REVENUS DE L'ENTREPRISE							
		2022	2023	2024	2025	2026	2027		
Bénéfices avant rémunérations des gérants		102 369	33 565	182 209	203 296	210 855	217 233		
Corrections fiscales des revenus									
Revenus après corrections		102 369	33 565	182 209	203 296	210 855	217 233		
		(a1)	(a2)	(a3)	(a4)	(a5)	(a6)	(a7)	(a8)
		Associé 1	Conjoint	Associé 2	Conjoint	Associé 3	Conjoint	Associé 4	Conjoint
NOM	DUTERTE			DUTERTE					
Prénom	Benoit			Sylvie					
Année de naissance	1990			1961					
Année d'installation	2020			1998					
Compte associé au 1/10/21	92 602								92 602
Cotisations sociales 2019									
Cotisations sociales 2020									
Cotisations sociales 2021									
Assiette 2019									
Assiette 2020	50 000								
Assiette 2021	50 000								
exercice 2022									TOTAL
Situation matrimoniale	M / P			M / P					
Clé de répartition du résultat Sté (%)	95.0%			5.0%					100%
statut de l'associé	GTNSA			GTNSA					
Rémunérations brutes des associés	42 000			6 000					48 000
gérant salarié	Charges sociales patronales								
	Charges sociales salariales								
gérant TNS	CSG + CRDS non déductibles								
	Assiette sociale (T ou N-1)	T		N					
	Produits - charges individuelles								
	Revenus av cotis de l'année	42 000		6 000					48 000
gérant TNS	Assiette de l'année	47 333							47 333
	cotisations sociales	13 278		2 624					15 902
	CSG déductible	3 031							3 031
	CSG + CRDS non déductibles	1 293							1 293
Assiette fiscale société après rémunérations				54 369					54 369
IS				10 268					10 268
Résultat d'exercice de la société				44 101					44 101
Report à nouveau				60 049					60 049
Montant distribué aux associés									
dividendes	% bénéfice à distribuer				25%				25%
	Montant distribué	10 474		551					11 025
	RCM après abattement	6 284		331					6 615
	CSG déductible	712		37					749
	CSG ND + prélèvements sociaux	304		16					320
Nombre de parts									
Autres revenus imposables									
Réductions d'impôt									
Revenus imposables	31 263		3 670						34 933
Impôt sur le revenu									
Prélèvements privés courants	51 458		6 498						57 956
Autres prélèv. privés - apports									
+ / - variation de capital									
Annuités privées									
Compte associé au 30/9/22	93 618		53						93 671

**CALCUL DES COTISATIONS SOCIALES ET IMPOTS
PRELEVEMENTS DES EXPLOITANTS**

exercice 2023				TOTAL
<i>Situation matrimoniale</i>				
	M / P		M / P	
Clé de répartition du résultat Sté (%)	100.0%			100%
statut de l'associé	GTNSA		cessation	
Rémunérations brutes des associés	42 000			42 000
gérant salarié				
Charges sociales patronales				
Charges sociales salariales				
CSG + CRDS non déductibles				
Assiette sociale (T ou N-1)	T		N	
Produits - charges individuelles				
gérant TNS				
Revenus av cotis de l'année	42 000			42 000
Assiette de l'année	47 333			47 333
cotisations sociales	13 768			13 768
CSG déductible	4 171			4 171
CSG + CRDS non déductibles	1 779			1 779
Assiette fiscale société après rémunérations IS				-8 435
Résultat d'exercice de la société				-8 435
Report à nouveau				93 125
Montant distribué aux associés				
% bénéfice à distribuer				25%
dividendes				
Montant distribué				
RCM après abattement				
CSG déductible				
CSG ND + prélèvements sociaux				
Nombre de parts				
Autres revenus imposables				
Réductions d'impôt				
Revenus imposables	24 061			24 061
Impôt sur le revenu				
Prélèvements privés courants	42 000			42 000
Autres prélèv. privés - apports + / - variation de capital				
Annuités privées				
Compte associé au 30/9/23	93 618		53	93 671
 exercice 2024				
<i>Situation matrimoniale</i>				
	M / P		M / P	
Clé de répartition du résultat Sté (%)	100.0%			100%
statut de l'associé	GTNSA		cessation	
Rémunérations brutes des associés	42 000			42 000
gérant salarié				
Charges sociales patronales				
Charges sociales salariales				
CSG + CRDS non déductibles				
Assiette sociale (T ou N-1)	T		N	
Produits - charges individuelles				
gérant TNS				
Revenus av cotis de l'année	42 000			42 000
Assiette de l'année	44 667			44 667
cotisations sociales	14 094			14 094
CSG déductible	4 290			4 290
CSG + CRDS non déductibles	1 830			1 830
Assiette fiscale société après rémunérations IS				140 209
Résultat d'exercice de la société				34 303
Report à nouveau				105 906
Montant distribué aux associés				86 799
% bénéfice à distribuer				25%
dividendes				
Montant distribué	26 477			26 477
RCM après abattement	15 886			15 886
CSG déductible	1 800			1 800
CSG ND + prélèvements sociaux	768			768
Nombre de parts				
Autres revenus imposables				
Réductions d'impôt				
Revenus imposables	37 702			37 702
Impôt sur le revenu				
Prélèvements privés courants	65 909			65 909
Autres prélèv. privés - apports + / - variation de capital				
Annuités privées				
Compte associé au 30/9/24	96 186		53	96 239

**CALCUL DES COTISATIONS SOCIALES ET IMPOTS
PRELEVEMENTS DES EXPLOITANTS**

exercice 2025				TOTAL
<i>Situation matrimoniale</i>				
	M / P		M / P	
Clé de répartition du résultat Sté (%)	100.0%			100%
statut de l'associé	GTNSA		cessation	
Rémunérations brutes des associés	42 000			42 000
gérant salarié				
Charges sociales patronales				
Charges sociales salariales				
CSG + CRDS non déductibles				
Assiette sociale (T ou N-1)	T		N	
gérant TNS				
Produits - charges individuelles				
Revenus av cotis de l'année	42 000			42 000
Assiette de l'année	42 000			42 000
gérant TNS				
cotisations sociales	12 614			12 614
CSG déductible	4 421			4 421
CSG + CRDS non déductibles	1 885			1 885
Assiette fiscale société après rémunérations			161 296	161 296
IS			40 207	40 207
Résultat d'exercice de la société			121 089	121 089
Report à nouveau			166 229	166 229
Montant distribué aux associés				
dividendes				
% bénéfice à distribuer			25%	25%
Montant distribué	30 272			30 272
RCM après abattement		18 163		18 163
CSG déductible	2 059			2 059
CSG ND + prélèvements sociaux	878			878
Nombre de parts				
Autres revenus imposables				
Réductions d'impôt				
Revenus imposables	41 069			41 069
Impôt sur le revenu				
Prélèvements privés courants	69 335			69 335
Autres prélèv. privés - apports				
+ / - variation de capital				
Annuités privées				
Compte associé au 30/9/25	99 123		53	99 176
exercice 2026				
<i>Situation matrimoniale</i>				
	M / P		M / P	
Clé de répartition du résultat Sté (%)	100.0%			100%
statut de l'associé	GTNSA		cessation	
Rémunérations brutes des associés	42 000			42 000
gérant salarié				
Charges sociales patronales				
Charges sociales salariales				
CSG + CRDS non déductibles				
Assiette sociale (T ou N-1)	T		N	
gérant TNS				
Produits - charges individuelles				
Revenus av cotis de l'année	42 000			42 000
Assiette de l'année	42 000			42 000
gérant TNS				
cotisations sociales	12 614			12 614
CSG déductible	4 440			4 440
CSG + CRDS non déductibles	1 893			1 893
Assiette fiscale société après rémunérations			168 855	168 855
IS			42 324	42 324
Résultat d'exercice de la société			126 531	126 531
Report à nouveau			257 045	257 045
Montant distribué aux associés				
dividendes				
% bénéfice à distribuer			25%	25%
Montant distribué	31 633			31 633
RCM après abattement		18 980		18 980
CSG déductible	2 151			2 151
CSG ND + prélèvements sociaux	917			917
Nombre de parts				
Autres revenus imposables				
Réductions d'impôt				
Revenus imposables	41 775			41 775
Impôt sur le revenu				
Prélèvements privés courants	70 565			70 565
Autres prélèv. privés - apports				
+ / - variation de capital				
Annuités privées				
Compte associé au 30/9/26	102 191		53	102 244

**CALCUL DES COTISATIONS SOCIALES ET IMPOTS
PRELEVEMENTS DES EXPLOITANTS**

exercice 2027				TOTAL
<i>Situation matrimoniale</i>				
	M / P		M / P	
Clé de répartition du résultat Sté (%)	100.0%			100%
statut de l'associé	GTNSA		cessation	
Rémunérations brutes des associés	42 000			42 000
gérant				
salarié				
Charges sociales patronales				
Charges sociales salariales				
CSG + CRDS non déductibles				
Assiette sociale (T ou N-1)	T		N	
gérant TNS				
Produits - charges individuelles				
Revenus av cotis de l'année	42 000			42 000
Assiette de l'année	42 000			42 000
cotisations sociales	12 614			12 614
CSG déductible	4 413			4 413
CSG + CRDS non déductibles	1 882			1 882
Assiette fiscale société après rémunérations			175 233	175 233
IS			44 110	44 110
Résultat d'exercice de la société			131 123	131 123
Report à nouveau			351 944	351 944
Montant distribué aux associés				
% bénéfice à distribuer			25%	25%
Montant distribué	32 781			32 781
RCM après abattement	19 668			19 668
CSG déductible	2 229			2 229
CSG ND + prélèvements sociaux	951			951
dividendes				
Nombre de parts				
Autres revenus imposables				
Réductions d'impôt				
Revenus imposables	42 412			42 412
Impôt sur le revenu				
Prélèvements privés courants	71 601			71 601
Autres prélèv. privés - apports				
+ / - variation de capital				
Annuités privées				
Compte associé au 30/9/27	105 371		53	105 424

CENTRE D'AFFAIRES AGRICOLE DE LUMBRES

**25, place Jean Jaurès - B.P. 4
62380 LUMBRES**

Dossier suivi par : Charles CANLER

ATTESTATION

Je soussigné Charles CANLER, Directeur de Centre d'Affaires au CREDIT AGRICOLE, région Terre et Opale, certifie que LA SARL OPAL PORC sise lieu dit Haringzelle – 62179 AUDINGHEN et représentée par Mr DUTERTE Benoit, a déposé une demande de financement pour la construction d'une nouvelle porcherie et que cette demande est en cours d'instruction par nos services.

Fait à Lumbres, le 26/02/2022
pour servir et valoir ce que de droit.

Charles CANLER



 **CRÉDIT AGRICOLE
NORD DE FRANCE**
25, Place Jean Jaurès - B.P. 4
62380 LUMBRES
Tél : 03 21 95 42 42
Fax : 03 21 99 08 00

Annexe 11 : Protocoles de soin et de vaccination

Plan de vaccination :

Cochettes en quarantaine :

- Semaine 2 : **SDRP** = Reprocyc (2 ml)
- Semaine 3 : **Parvovirus/Rouget** = ErysengParvo (2 ml)
+ **Escherichia Coli/Clostridium** = Suiseng (2 ml)
- Semaine 6 : Rappel **SDRP** = Reprocyc (2 ml)
- Semaine 7 : Rappel **Parvovirus/Rouget** = ErysengParvo (2 ml)
+ Rappel **Escherichia Coli/Clostridium** = Suiseng (2 ml)

Truies et cochettes en gestation :

- 4 semaines avant mise-bas : Rappel **Parvovirus/Rouget** = ErysengParvo (2 ml)
+ Rappel **Escherichia Coli/Clostridium** = Suiseng (2 ml)

Porcelets

- Le jour du sevrage (âge = 28 jours) : **Mycoplasme** = Mycoflex (2 ml)
+ **Circovirus** = Circoflex (2 ml)